

PARTS DEL LOGOTIP PIRATA



Imagotip

PIRATA.CAT

Logo

ESPAI X I NORMES DE CONSTRUCCIÓ


Atès que la tipografia Ubuntu és molt irregular, s'ha optat per calcular l'espai X a partir de la T del Logo.

L'Imagotip i el Logo s'aliniaran en amplada proporcionalment; és a dir, el Logo tindrà sempre la mateix amplada que l'Imago.

La distància vertical entre l'Imagotip i el Logo serà la meitat d'una T (resultat de reescalar la T del logo al 50%).

El logotip se subministrarà als dissenyadors i dissenyadores sempre en format vectorial i ja amb l'aura de seguretat encaixada, de manera que no l'hagin de calcular. Aquestes normes de construcció s'aplicaran sempre que el Logotip s'hagi de reconstruir (p.e, pintat en una façana).

L'Espai X o zona de seguretat serà de la mida d'una T del Logo. En aquesta zona no hi podrà entrar cap altre element, com per exemple d'altres logos, tipografies, o objectes gràfics de cap mena. Aquesta zona representa la sang del Logotip en el cas que s'hagi de retallar al mínim (com p.e. si fem enganxines).




LOGOTIP PIRATA VERTICAL
(O QUADRAT)




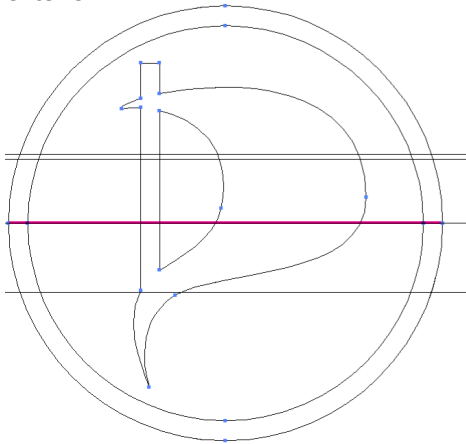
PIRATA.CAT

NORMES DE CONSTRUCCIÓ LOGOTIP HORIZONTAL

1. El gruix del pal de la bandera és el mateix que el del pal de la P de Pirata



2. El centre de l'imagotip es determina a partir dels punts extrems del cercle exterior.



3. L'imago i el logo s'ordenen a partir dels seus centres respectius. La distància entre ambdós és la meitat del travesser de la T de Pirata.

ESPAI X DEL LOGOTIP PIRATA HORIZZONTAL

De la mateixa manera que en la versió vertical, l'espai X del logotip Pirata es calcula a partir de la T de l'imatge tip. És la meitat d'una T pel costat llarg.

Es facilitarà el logotip horitzontal en tots els formats necessaris incloent aquesta àrea de seguretat (aura).



LOGOTIP PIRATA HORIZONTAL



LOGOS A 1 TINTA

Aquestes versions permeten reproduir el logotip, a una sola tinta en el color que més ens convigui



PIRATA.CAT



PIRATA.CAT

INVERS



PIRATA.CAT



PIRATA.CAT


EXEMPLES

Exemples d'ús a una sola tinta de quadricromia




VERSIONS OUTLINE

En algunes ocasions ens pot interessar utilitzar el logotip en versió línia. Heus-ne aquí les versions.




PIRATA.CAT




PIRATA.CAT

En aquest cas també es poden utilitzar com a versions outline a una sola tinta, exemples:



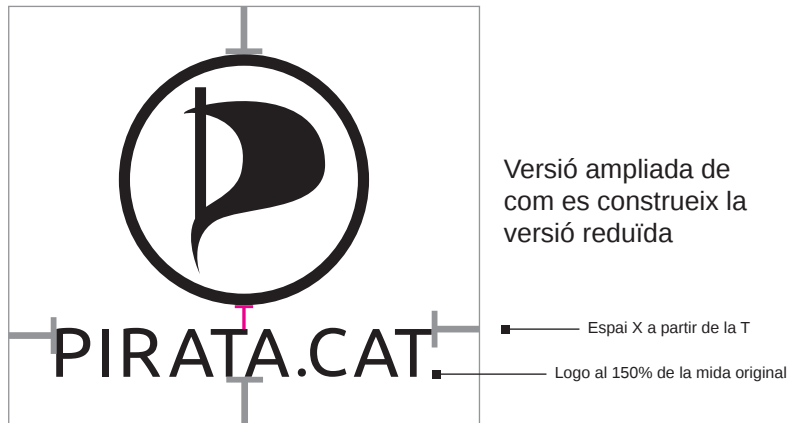
PIRATA.CAT



PIRATA.CAT

REDUCCIONS

En algunes ocasions ens pot interessar utilitzar el logotip en versió línia. Heus aquí com es construeixen aquestes versions amb el seu espai x corresponent:



En les versions **outline**, la mida mínima de reducció proporcional serà la següent incloent-hi l'espai X (en línia de punts):



Això vol dir que **NO S'UTILITZARÀ MAI** el logo pirata en versió outline a mides inferiors a 20mm pel costat més curt incloent-hi l'espai X.

Utilitzarem la versió reduïda quan el logo medeixi fins entre 25mm i fins a un mínim de 10mm pel costat més curt incloent-hi l'espai X (en línia de punts):



En la versió vertical/quadrada el logo no podrà fer menys de 10mm pel costat més curt. Això vol dir que **NO S'UTILITZARÀ MAI** el logo pirata si fa menys de 10mm o més de 25mm pel costat més curt.



Pel que fa al logo horitzontal, aquest no té una versió reduïda específica sinó que utilitzarem la versió horitzontal original.

Això sí, la **mida mínima** a la qual es pot reduir és de 10mm pel costat més curt incloent-hi l'espai X (en línia de punts)

